

بسمه تعالی

راهنمای پردازش

تخفیف و اضافه شهریه نرم

در این پردازش می‌توان در هر ترم تحصیلی، تخفیف و یا اضافه شهریه برای دانشجو قائل شد.



**تخفیف و اضافه شهریه ترم**

ترم: ۳۸۹۱ | ترم تاسیسات سال تحصیلی: ۸۹-۹۰

شماره دانشجو: | نام دانشجو: | نام خانوادگی: |

[مشخصات دانشجو](#)  
[تخفیف دائمی شهریه](#)  
[تعریف تخفیف و اضافه شهریه جدید](#)

اصلاح	حذف	دلیل تخفیف یا اضافه شهریه	مبلغ تخفیف کل	درصد تخفیف شهریه ثابت	درصد تخفیف شهریه متغیر	درصد تخفیف شهریه کل	مبلغ اضافه شهریه	توضیحات
←								

با وارد کردن شماره ترم و شماره دانشجویی موردنظر و یا انتخاب آنها توسط راهنمای  کنار فیلدها، و سپس کلیک روی دکمه  ، اطلاعات دانشجوی موردنظر در ترم موردنظر نمایش داده شده و قابل اصلاح خواهد بود.



**تخفیف و اضافه شهریه ترم**


ترم: ۳۸۸۲ | ترم تاسیسات سال تحصیلی: ۸۸\_۸۹

شماره دانشجو: ۳۰۲۰۲۲۲ | نام دانشجو: | نام خانوادگی: |

[مشخصات دانشجو](#)  
[تخفیف دائمی شهریه](#)  
[تعریف تخفیف و اضافه شهریه جدید](#)

اصلاح	حذف	دلیل تخفیف یا اضافه شهریه	مبلغ تخفیف کل	درصد تخفیف شهریه ثابت	درصد تخفیف شهریه متغیر	درصد تخفیف شهریه کل	مبلغ اضافه شهریه	توضیحات
<a href="#">اصلاح</a>	<a href="#">حذف</a>	تخفیف دانشجوی نمونه	۰	۲۰٪	۲۰٪	۲۰٪	۰	
<a href="#">اصلاح</a>	<a href="#">حذف</a>	اضافه شهریه انتقال	۰	۰٪	۰٪	۰٪	۲۰۰۰۰	


دکمه‌های  و  جهت نمایش اطلاعات ترم‌های قبل و بعد دانشجو می‌باشد.

جهت تعریف تخفیف یا اضافه شهریه جدید، روی گزینه "تعریف تخفیف و اضافه شهریه جدید" کلیک کرده، فرم زیر باز می‌شود. هم به عنوان درصد تخفیف هم به عنوان مبلغ تخفیف لحاظ می‌شود. که با ورود مقادیر موردنظر و کلیک روی دکمه ، اطلاعات ثبت شده و یک سطر به جدول پایین صفحه اضافه می‌شود.



این فرم شامل فیلدهای زیر است:


- شماره نامه: [ ]
- تاریخ نامه: [ / / ]
- دلیل تخفیف یا اضافه شهریه: [ ]
- مبلغ اضافه شهریه: [ ]
- توضیحات: [ ]
- درصد تخفیف ثابت: [ ]
- درصد تخفیف کل شهریه: [ ]
- مبلغ تخفیف کل: [ ]
- درصد تخفیف متغیر: [ ]
- دکمه اعمال تغییرات

جهت اصلاح اطلاعات یک سطر موجود در جدول، روی گزینه "اصلاح" کلیک کرده، فرم زیر باز می‌شود. که با اصلاح مقادیر موردنظر و کلیک روی دکمه ، تغییرات ثبت می‌شود.



این فرم شامل فیلدهای زیر است:

- شماره نامه: [ ]
- تاریخ نامه: [ / / ]
- دلیل تخفیف یا اضافه شهریه: [ ]
- مبلغ اضافه شهریه: [ ]
- توضیحات: [ ]
- درصد تخفیف ثابت: [ ]
- درصد تخفیف کل شهریه: [ ]
- مبلغ تخفیف کل: [ ]
- درصد تخفیف متغیر: [ ]
- دکمه اعمال تغییرات

جهت حذف یک سطر موجود در جدول، روی گزینه "حذف" کلیک کرده، فرم زیر باز می‌شود. که با کلیک روی دکمه ، سطر موردنظر از جدول حذف می‌شود.



این فرم شامل فیلدهای زیر است:

- شماره نامه: [ ]
- تاریخ نامه: [ / / ]
- دلیل تخفیف یا اضافه شهریه: [ ]
- مبلغ اضافه شهریه: [ ]
- توضیحات: [ ]
- درصد تخفیف ثابت: [ ]
- درصد تخفیف کل شهریه: [ ]
- مبلغ تخفیف کل: [ ]
- درصد تخفیف متغیر: [ ]
- دکمه اعمال تغییرات